

تشریح دستگاه:

تایمر E.D.A.C قادر است در ساعات مشخصی از شبانه روز، دو وسیله مجزا را بصورت مکرر خاموش و روشن کند. رله های خروجی این تایمر می توانند به صورت تایمر قطع و وصل مکرر، از ۱ ثانیه تا ۹۹۹ دقیقه برنامه ریزی شود. برخی از کاربردهای این تایمر، کنترل دو فن تهویه یا هواکش به صورت مجزا و آبیاری روزانه گیاهان می باشد.



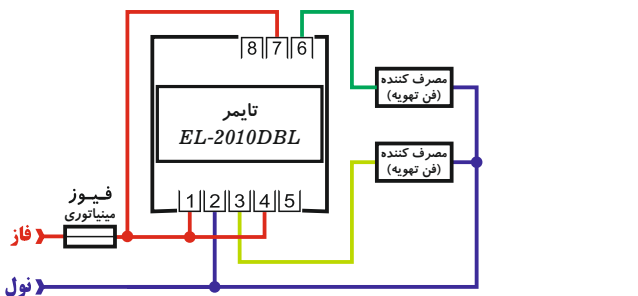
– تایمر قطع و وصل مکرر روزانه با دو کانال مجزا

– حافظه دائمی ساعت و تنظیمات (تا ۱۰ سال)

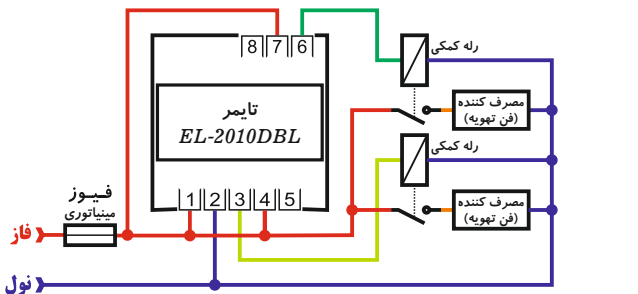
– امکان تعیین ساعت کار برای هر کانال به صورت مستقل

– تنظیم مدت روشن و خاموش با دقت ۱ ثانیه تا ۹۹۹ دقیقه

نقشه سیمکشی تایمر دو کانال فن تهویه مدل EL-2010DBL:



نقشه سیمکشی تایمر دو کانال فن تهویه مدل EL-2010DBL همراه بار له خارجی:



راهنمای نصب:

نکته ۱: استفاده از فیوز مینیاتوری الزامی است.

نکته ۲: برای متصل کردن مصرف کننده هایی با آمپراژ نامی بیشتر از ۳ آمپر به تایمر، از رله کمکی

رله شیشه ای و یا کنتاکتور استفاده کنید.

نکته ۳: از متصل کردن بارهای خازنی به صورت مستقیم به خروجی های کنترلر جداً خودداری کنید.

در این موارد طبق نقشه ارائه شده؛ از رله کمکی، رله شیشه ای یا کنتاکتور استفاده کنید.

بعنوان مثال؛ درایور های سوئیچینگ، درایور LED، انواع رطوبت ساز های سرد و لامپ های LED و کم مصرف، جریان راه انداز بالایی دارند و در صورت نصب این لوازم به کنترلر بدون رله کمکی، رله های دستگاه صدمه می بینند.

راهنمای منوی تنظیمات دستگاه:

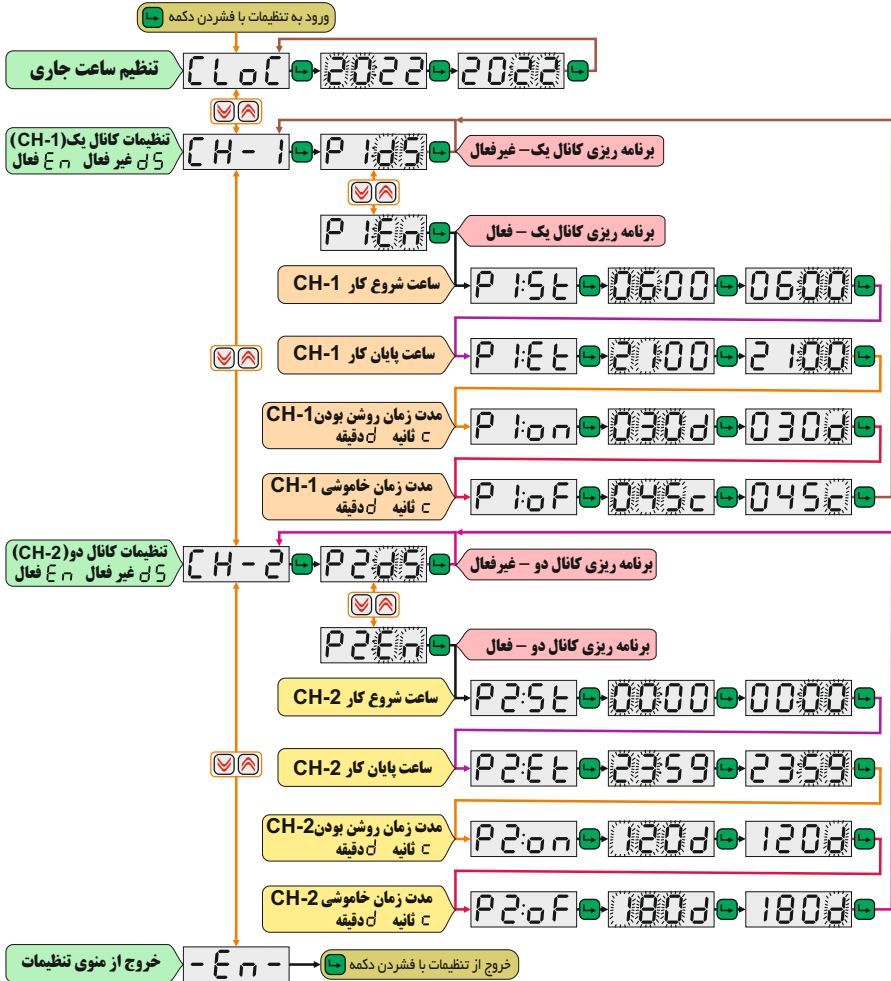
EL-2010DBL - V:2.0

در هر مرحله از تنظیمات ، اعداد چشمک زن را با دکمه های  و  تنظیم کنید.

برای ذخیره اعداد ، دکمه  را بفشارید.

در منوی تنظیمات ، اگر به مدت ۱۵ ثانیه هیچ دکمه ای فشرده نشود ، آخرین تغییرات ذخیره شده و دستگاه از منوی تنظیمات خارج می شود.

برای باز نشانی تنظیمات و غیر فعال کردن برنامه ها دکمه  را فشرده و مدت ۵ ثانیه نگه دارید.



برای کسب اطلاعات بیشتر

و مشاهده ویدئوهای آموزشی دستگاه؛ QR را اسکن نمایید.